

TRADITIONAL SOUND SHIFTER

TFDV01

MANUAL


内容物 -ご使用前に内容物をご確認ください-

- ・TFDV01 本体
- ・ACアダプター
- ・製品マニュアル 及び 保証書 (本書)

万が一、内容物に欠品がある場合は弊社までご連絡ください。

conisis






この度は、「TFDV01」をお買い上げいただきましてありがとうございました。
「TFDV01」はトランスとディスクリート回路により、お持ちの楽器や機材が
アナログ・ビンテージサウンドになります。




 製品をより安全にお使いいただくため、ご使用前に必ず本書をお読みください。

安全上の注意 本製品を安全に使用する為に、ご使用前に必ずお読み下さい。


表示について

- | | |
|---|---|
| <p> 警告 人が死亡または重傷を負う可能性があります。</p> <p>  この内容の行為を禁止します。</p> <p>禁止 分解禁止</p> | <p> 注意 人が負傷または物的損害を負う可能性があります。</p> <p> 必ず守らなければいけない事項です。</p> |
|---|---|

- | | |
|---|--|
| <p> 警告</p> <p> 60 以上の高温な場所に保管しない。
火災や発火の危険性</p> <p>禁止</p> <p> 分解や改造をしない。
火災や感電の危険性</p> <p>禁止 分解禁止</p> | <p> 落としたり衝撃を与えない。
火災や故障の危険性</p> <p>禁止</p> <p> 煙が出たり、異臭や異音が出た場合は、
接続されているケーブル類を全て外して
弊社へ連絡する。</p> |
|---|--|

- | | |
|---|--|
| <p> 注意</p> <p> 湿気やほこりの多い場所、直射日光が
あたる場所での使用や保管は避ける。
火災や発火の危険性</p> <p>禁止</p> | <p> 使用する際は、当製品の出力音量を最小
から徐々に上げて適正に調整して下さい。
また大音量で長時間聴かないで下さい。
聴力への悪影響</p> <p>禁止</p> |
|---|--|

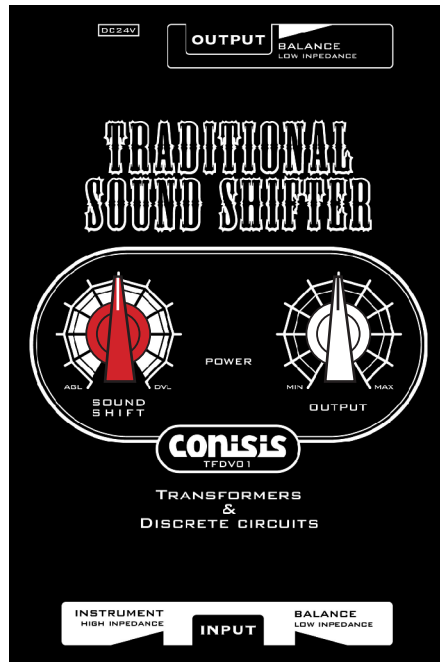
機能説明

電源コネクタです。(DC24V、)
付属のACアダプターを接続して下さい。

ライン出力コネクタです。(XLR3オス)
レコーダーやミキサーに接続して下さい。

サウンドシフトゲインです。
上げていく事で、気持ちの
良い自然なアナログ
ディストーションを掛ける
事が出来ます。歪みすぎ
ないレベルに調整して下さい。


アウトプットボリュームです。
この後に繋ぐ機器が損傷
しないような、適正なレベルに
調整して下さい。



アンバランス・入力コネクタです。(2Pフォン)
ギターやベースなどの楽器と接続して下さい。

バランス・入力コネクタです。(XLR3メス)
ライン出力レベルの機器と接続して下さい。

仕様

入力コネクタ : XLR3メス、2Pフォン	最大入力 : バランス +17.5dBu
出力コネクタ : XLR3オス	: アンバランス +10.5dBu
入力インピーダンス : バランス 600	最大出力 : +28dBu
: アンバランス 1M	外形寸法 : W120mm× D190mm× H75mm
出力インピーダンス : 510	重量 : 0.8kg
推奨負荷インピーダンス : 3K 以上	電源 : DC24V、  positive polarity
	付属品 : マニュアル (保証書付) ACアダプター

保証

本機が出荷日より1年以内に故障が発生した場合には、無料で修理を行う事を約束致します。その場合、出荷日が明記された本書自体が保証書となります。この保証は日本国内においてのみ有効です。

保証期間内でも次の場合には有料にさせていただきます。

- 1、使用上の誤り及び不当な修理や改造による故障及び損傷
- 2、お買い上げ後の取り付け場所の移設、輸送、落下等による故障及び損傷
- 3、火災、地震、水害、落雷、その他天災地変及び公害、塩害、ガス害 (硫化ガス等) 異常電圧、指定外の使用電源等による故障及び損傷
- 4、車両、船舶等に搭載された場合に生じる故障及び損傷
- 5、本書の提示がない場合
- 6、本書に出荷日が記入されていない場合、或いはこの字句を書き換えられた場合
- 7、本書に販売店印が押されていない場合
- 8、本書のナンバー (SER NO.) と機器本体のナンバーが一致しない場合
- 9、遠隔地へ出張修理を行う場合の出張に要する実費

SERIAL No.	
出荷年月日	年 月 日
販売店名	

2012.03.23